

全球轮胎紧急修补领导者



塞灵密®

一键补胎

省时、省钱、省去尴尬

4分钟完成充气

7分钟完成补胎



修补液工作温度：胎内温度-30℃~70℃

Slime塞灵密优选型轮胎修补包



快速堵漏

随时随地快速封堵刺孔



安全便捷

一键完成，无需换胎或等待拖车救援



专利配方

美国专利号7868061



清水冲洗

不固化，不伤胎，方便专业修补



无毒无害

对人，胎压传感器，轮毂及环境安全无害



照明功能

内置LED照明，方便光线不足时操作



免拆气门芯

操作简单方便，无需拆除气门芯



6mm刺孔修补

最大修补直径6mm

产品编号：70005

产品图仅供参考，以现场实物为准

适用各种轮胎





70005优选型轮胎修补包
使用说明

轻轻一按 就搞定 7分钟紧急补胎

只需按一个按钮，Safety Spair优选型轮胎修补包就把修补液和空气送入轮胎，只需简单的一步就可完成轮胎修补和充气。有了Safety Spair优选型轮胎修补工具，无需再换轮胎或等待拖车。



强有力内置充气机

内置充气机把空气推入修补液盒，把修补液和空气送入轮胎，快速完成轮胎修补和充气。

内置照明系统

明亮的安全指示灯可以照亮轮胎和周边区域，使夜间补胎不再那么危险。内置充气机应根据需要使用，保持合适的轮胎压力，确保最大程度的燃料经济性和行驶安全性。

Safety Spair轮胎修补液

Slime Safety Spair轮胎修补液迅速穿过阀芯，找到并封住刺孔。修补液对TPMS胎压传感器安全。

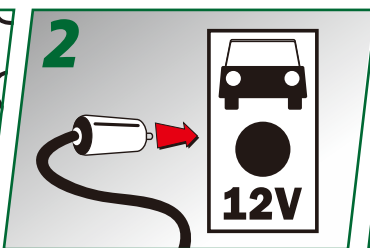
内置轮胎压力计

给轮胎充气时，通过内置压力计，可以轻松判断是否达到了合适的轮胎压力，消除危险的充气不足情况。

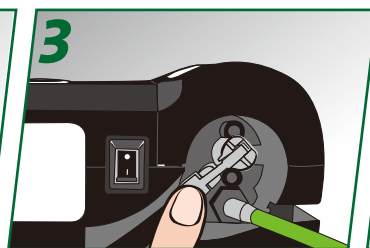
补胎就这么简单，扎胎再也不是问题



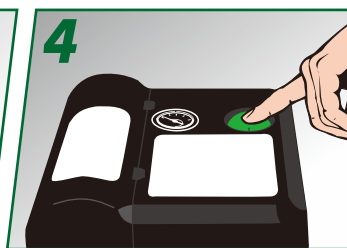
1.把修补液软管套入轮胎阀芯。



2.插入电源插座。



3.把充气软管套入修补液盒喷嘴。



4.按下绿色按钮，待气充足后即可启动车辆，行驶1公里后，停车确认密封性，检查胎压。根据需要补气。

Slime®塞灵密自1989年创建以来，一直致力于为广大车主提供高品质创新的轮胎修补产品。作为全球轮胎修补领域的领导者，Slime®塞灵密为车主提供完美的解决方案，从而保证车主的安全，节省额外花费，以享受旅途的快乐。

Slime®塞灵密产品现已远销全球80多个国家及地区，拥有超过50,000个零售网点。

绿色轮胎修补液是Slime®塞灵密的核心产品，同时我们承诺将开发更多创新产品。Slime®塞灵密绿色承诺——我们专注于安全环保型的产品。

Slime塞灵密安全补胎技术 通过主要汽车制造商认证



替换装有售

Safety Spair轮胎
修补液
零件货号 #10100

取代备用轮胎



修补液

充气机

备胎

注意：烫·操作时切勿用手抓。把充气机放在地面上。
1. 充气时，切勿离开，让充气机无人看管。2. 切勿连续充气10分钟以上。
3. 待充气机冷却25分钟再继续使用。4. 使用之前请仔细阅读所有说明。
5. 不按说明操作可能引起着火、人身伤害或财产损失。
输入电源：12伏直流电，15安培，最大180瓦

一般情况下，标准轿车胎压为240千帕



通过智能手机扫描二维码，观看使用说明视频。